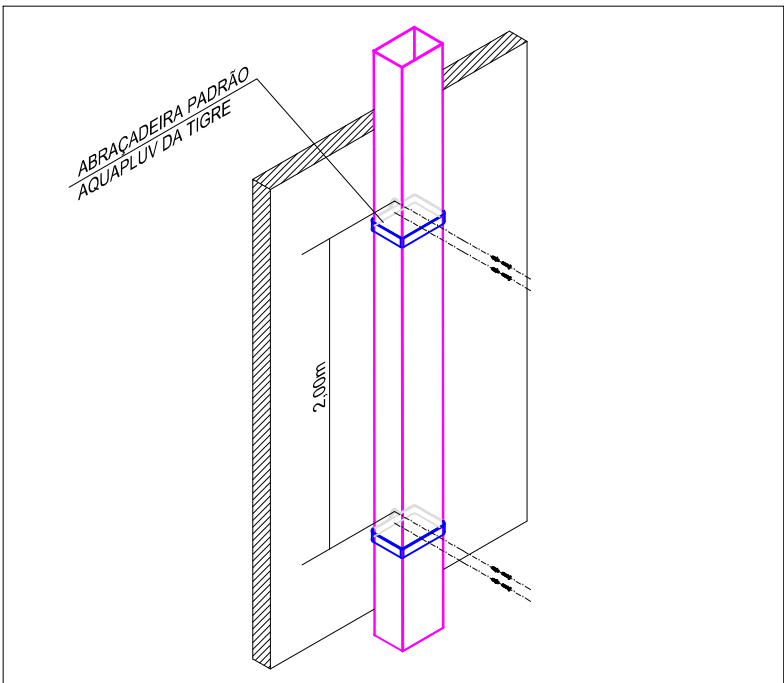


ÁREAS DO TELHADO		
ÁREAS	DIMENSÕES (m²)	ALTURA (m)
ÁREA 1	78,3105	1,70
ÁREA 2	130,8774	0,40
ÁREA 3	40,5918	0,40
ÁREA 4	128,7138	0,40
ÁREA 5	36,5365	0,40

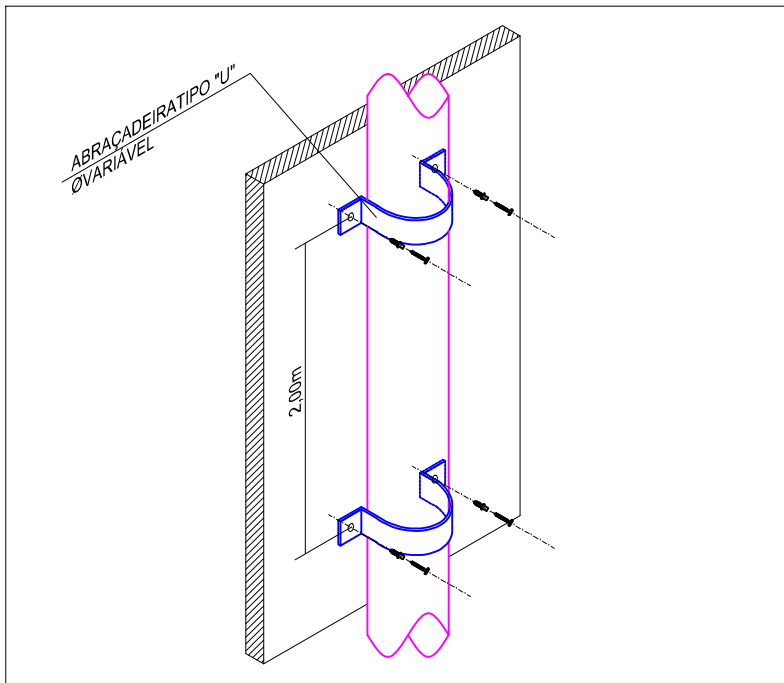
DRENAGEM DE ÁGUA PLUVIAL

PLANTA BAIXA - COBERTURA
ESC.: 1/75



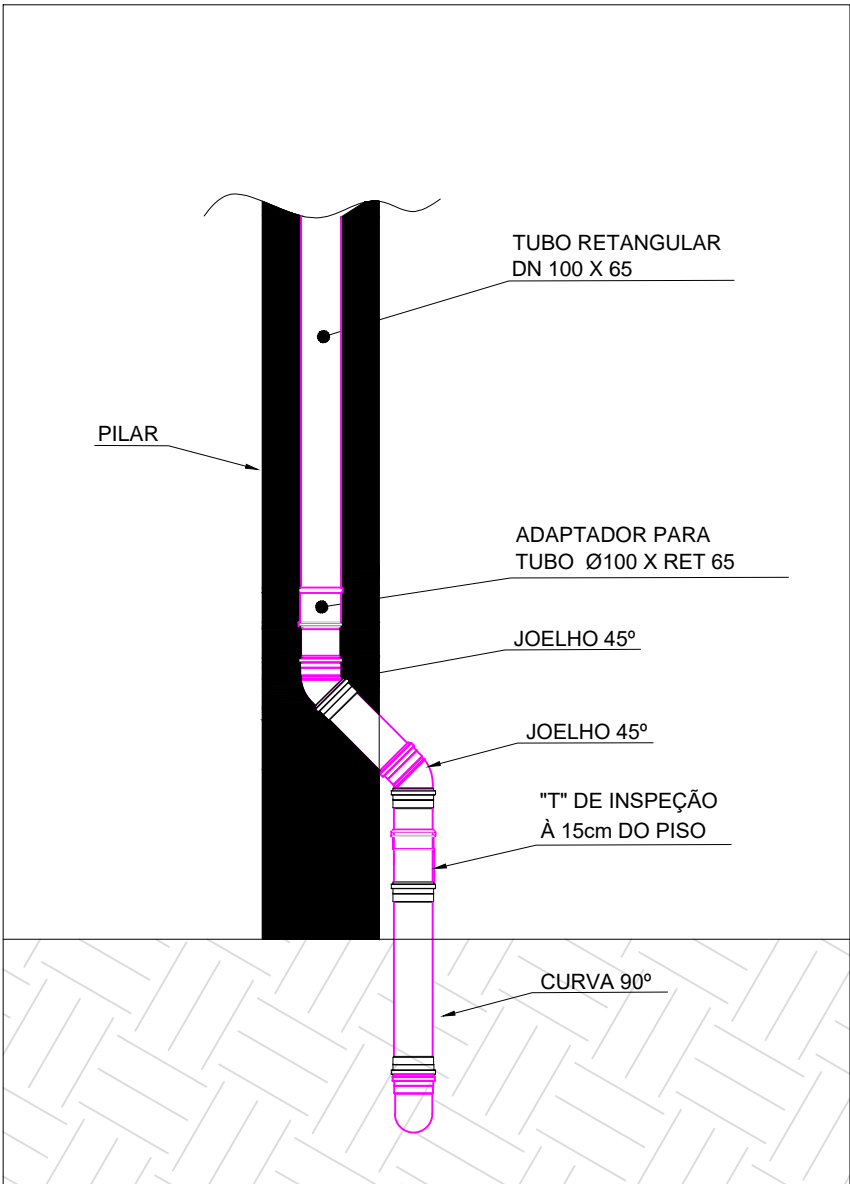
FIXAÇÃO DE TUBO NA VERTICAL

DETALHES SEM ESCALA



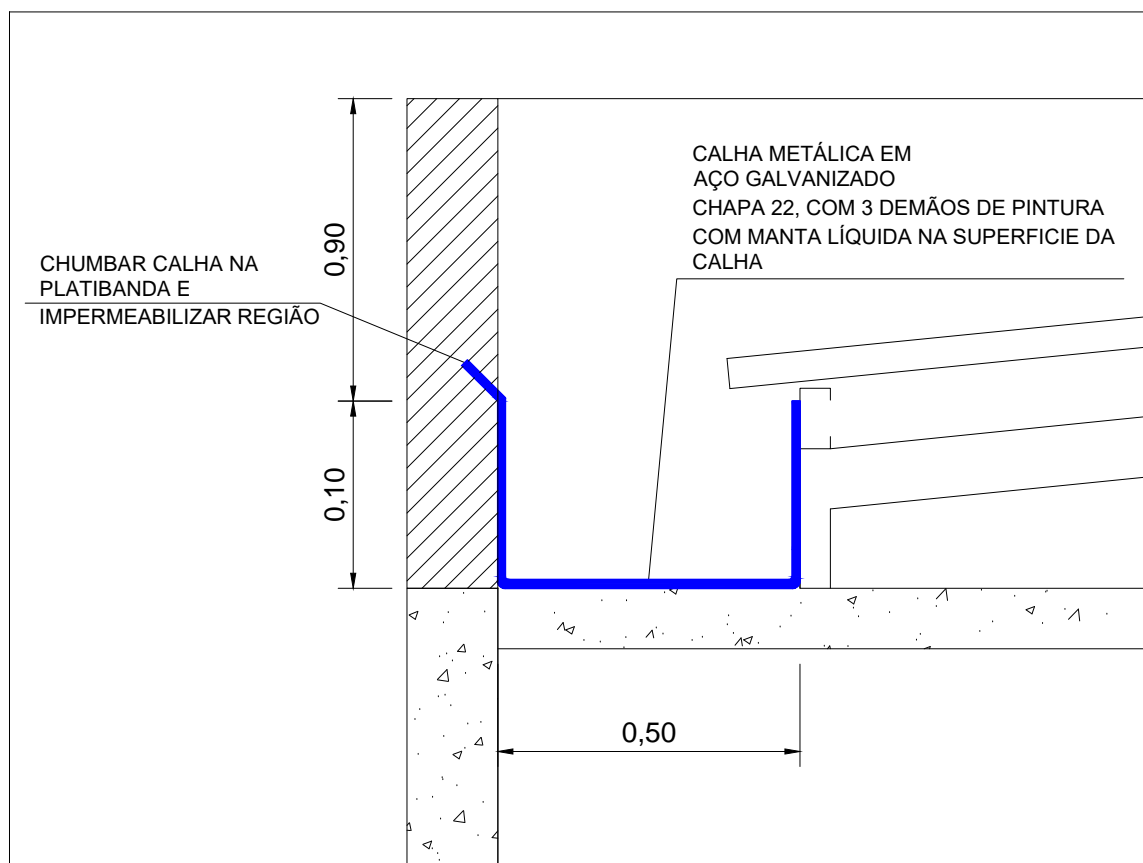
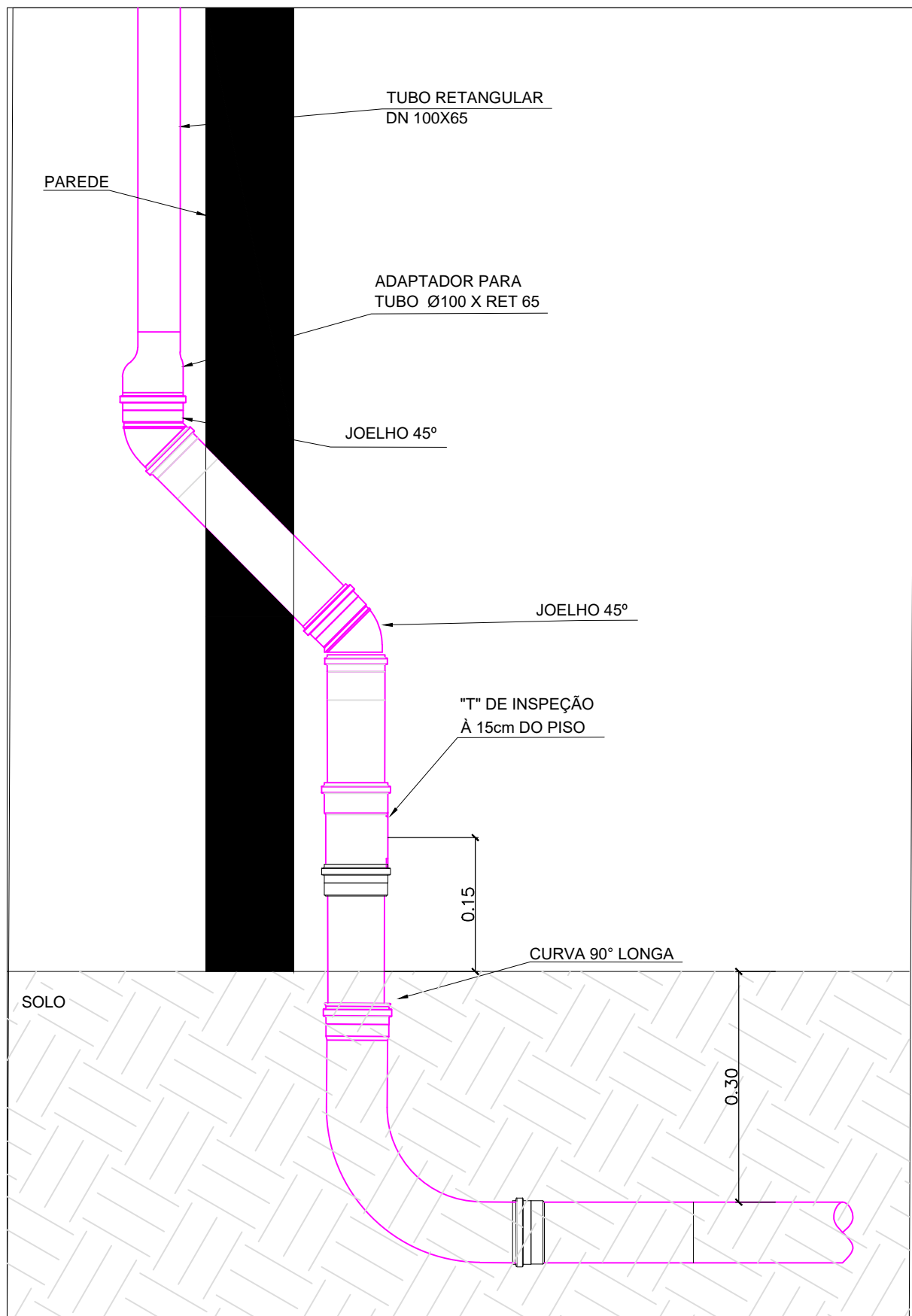
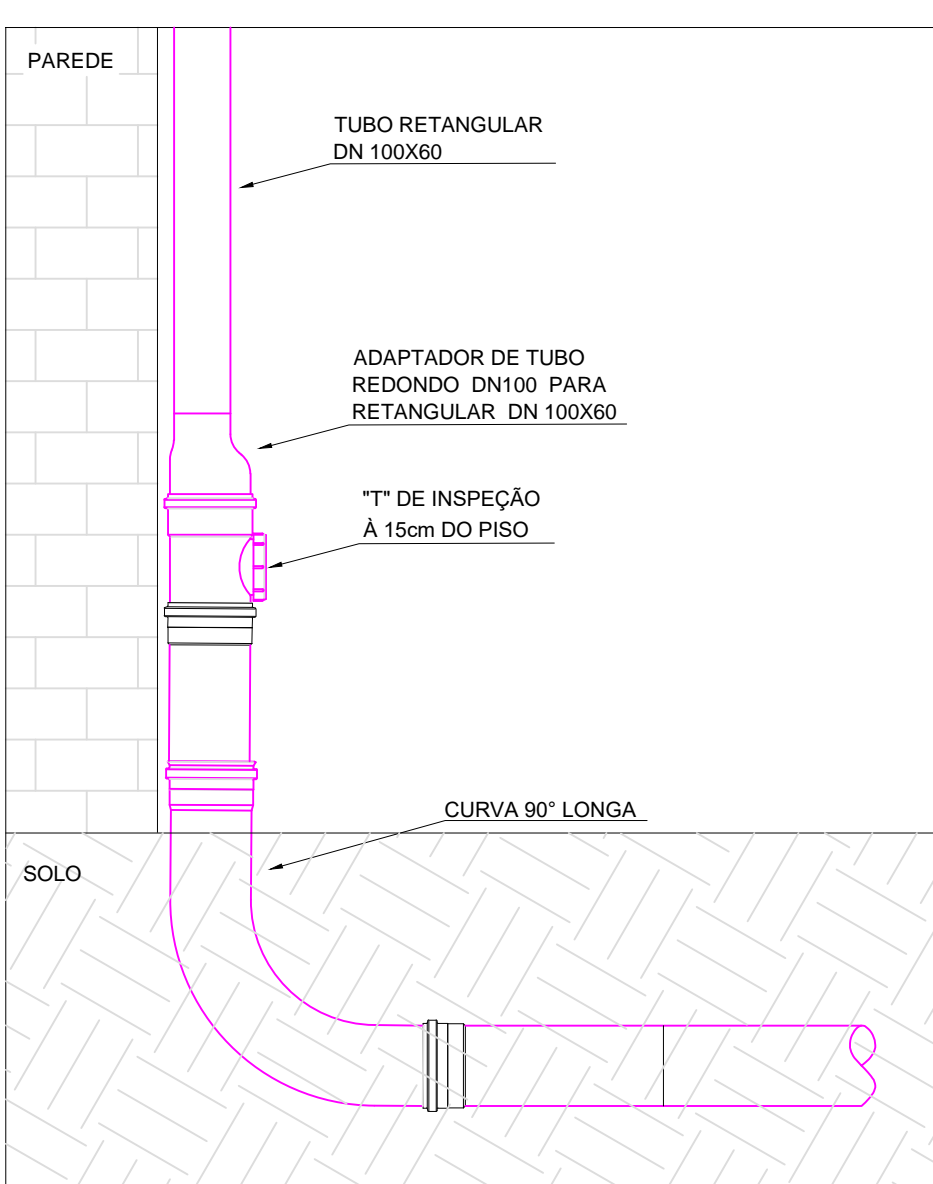
FIXAÇÃO DE TUBOS NA VERTICAL

DETALHES SEM ESCALA



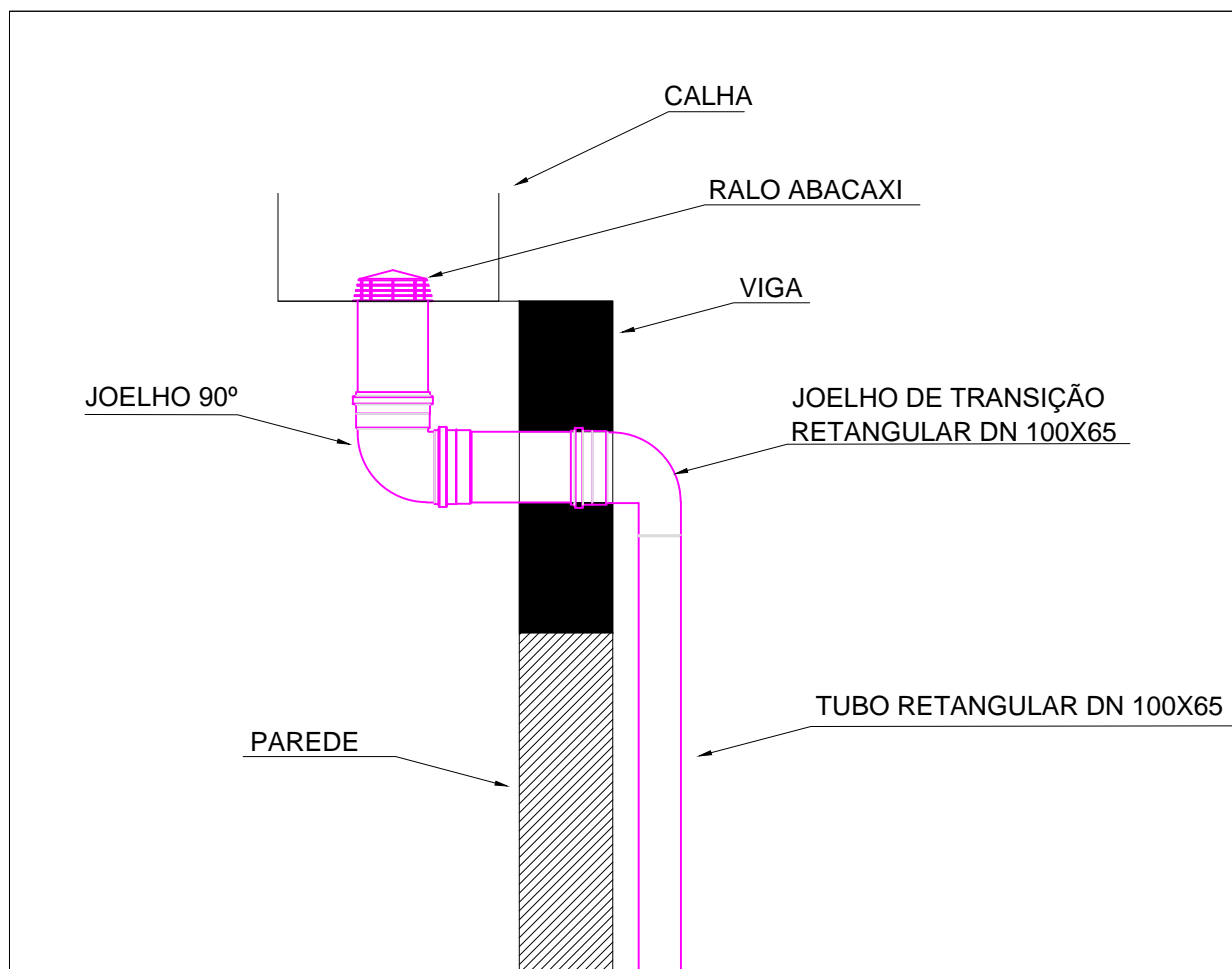
DETALHES TRANSIÇÃO E DISPOSITIVO DE INSPEÇÃO

DETALHES 1, 2 E 3 SEM ESCALA



DETALHE DA CALHA

DETALHES SEM ESCALA



DETALHE RALO ABACAXI

DETALHES SEM ESCALA

LEGENDA

- INDICAÇÃO DO TQ = TUBO DE QUEDA E Ø = DIÂMETRO DA TUBULAÇÃO.
- TUBULAÇÃO PARA ÁGUAS PLUVIAIS EM PVC SERIE REFORÇADA, COM Ø INDICADO INSTALADO NO SOLO.
- TUBULAÇÃO PARA ÁGUAS PLUVIAIS EM PVC SERIE REFORÇADA, COM Ø INDICADO INSTALADO SOB O TELHADO.
- TUBULAÇÃO PARA ÁGUAS PLUVIAIS EM PVC SERIE NORMAL, COM Ø INDICADO INSTALADO NO SOLO.
- RALO HEMISFÉRICO EM FERRO FUNDIDO, TIPO ABACAXI Ø100mm.
- CALHA EM CHAPA DE AÇO GALVANIZADO DOBRADA PARA ÁGUA PLUVIAL.
- ADAPTADOR PARA TUBO Ø 100 X RET 65mm
- TERMINAL DE VENTILAÇÃO DE PVC DA REDE DE ESGOTO, COM Ø INDICADO.
- JOELHO DE TRANSIÇÃO RETANGULAR
- INDICAÇÃO DE PRUMADA DE VENTILAÇÃO: ONDE VE = A PRUMADA E Ø = DIÂMETRO NOMINAL.
- CAIXA DE ÁGUA PLUVIAL 60x60cm COM TAMPA DE FERRO FUNDIDO.
- FLUXO DE ÁGUA PLUVIAL.

NOTAS

- TODOS OS RALOS HEMISFÉRICOS SERÃO EM FERRO FUNDIDO;
- A DECLIVIDADE DAS CALHAS DE ÁGUA PLUVIAL SERÁ DE 0,5%;
- RELAÇÃO DE MATERIAIS CONTEMPLA ELEMENTOS DE ÁGUA PLUVIAL DA ÁREA EXTERNA.
- TUBULAÇÃO NÃO INDICADA: PVC ESGOTO DN100.
- SERÁ INSTALADA, DISPOSITIVO DE INSPEÇÃO ONDE NÃO FOR POSSÍVEL INSTALAR CAIXA DE INSPEÇÃO TUBULAÇÃO NÃO INDICADA: PVC ESGOTO DN100.

PLANTAS DE REFERÊNCIA

Nº	DATA	DESCRIÇÃO	DESENHO	VERIF.
02	14-04-2021	CONFORME ALTERAÇÃO NA ARQUITETURA	TERA	A. MELO
01	01-04-2020	CONFORME RELATÓRIO DE ANÁLISE TÉCNICA DE 26-03-2020	TERA	A. MELO

REVISÃO

EMPRESA

TERA
e-mail: tera.ltda@oi.com.br
(71) 3240-9357

RESPONSÁVEL TÉCNICO



PREFEITURA MUNICIPAL DE SANTA LUZIA
ADM. DELEGADO CHRISTIANO XAVIER

OBRA/ENDEREÇO

CRAS CURUMIM
RUA SÃO JUDAS TADEU S/N, SÃO BENEDITO - SANTA LUZIA/MG

DENOMINAÇÃO DO DESENHO

ÁGUA PLUVIAL
COBERTURA

RESPONSÁVEL TÉCNICO

ANTONIO DE MELO PRADO CREA : 23.141-D/MG

FASE

PROJETO EXECUTIVO

DESENHO

TERA

FOLHA

APL-01/02

DATA

MAR/2020

ESCALA

1/75

ORDEM DE SERVIÇO Nº:

CRAS-HID-PE-001-APL-COB-R02